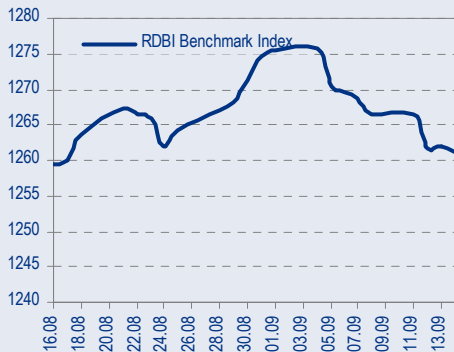
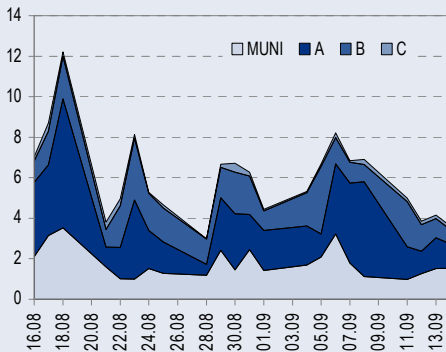




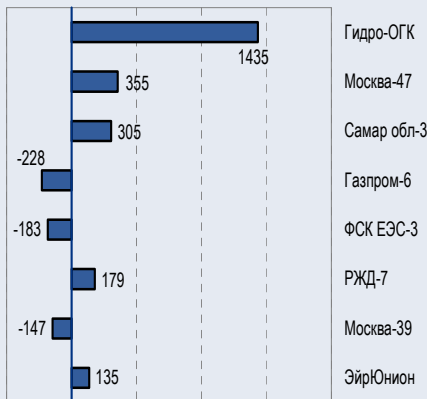
BENCHMARK INDEX КОРПОРАТИВНЫХ ОБЛИГАЦИЙ



ОБОРОТЫ ВТОРИЧНОГО РЫНКА КОРПОРАТИВНЫЕ И МУНИЦИПАЛЬНЫЕ ОБЛИГАЦИИ (БИРЖА И РПС, млрд руб.)



ЛИДЕРЫ ТОРГОВЫХ ОБОРОТОВ БИРЖА И РПС, млн руб. (со знаком изменения цены)



МАКРОСТАТИСТИКА

	15.09.2006	Пред. день
Остатки на корсчетах ЦБ, млрд руб.	342,8	376,8
Обменный курс ЦБ РФ, руб.	26,80	26,80
Обменный курс USD/EUR	1,2730	1,2690
Цена на нефть URALS, \$/барр.	58,79	59,52
Резервы ЦБ РФ, млрд \$ *	260,4	1,9
MIBOR, %	2,9	2,7
Ставки overnight (оценка ФК Уралсиб)		
Банки первого круга, %	2,8-3,0	2,0-2,5
Банки второго круга, %	3,0-3,3	2,5-2,8
Банки третьего круга, %	3,3-3,5	2,8-3,0

*Предыдущая неделя

РЫНОК РУБЛЕВЫХ ОБЛИГАЦИЙ

Опубликованные вчера данные о динамике розничных продаж в США вызвали коррекцию на рынке Treasuries – доходность 10-летних нот достигла уровня 4,78%, несмотря на, казалось бы, позитивное снижение объема розничных продаж без учета автомобилей (0,3 против 1,0% в прошлом месяце). Мы полагаем, что столь яркая реакция участников связана с аномально низкими уровнями доходности длинных казначейских обязательств на рынке, а не критическим характером выходящей экономической статистики. Ключевые экономические релизы намечены на сегодня (CPI) и вторник следующей недели (CPI).

Напомним, что ближайшее заседание комитета FOMC состоится в среду 20 сентября. Согласно информации агентства Bloomberg подавляющее большинство экспертов полагает, что по итогам заседания ФРС вновь оставит процентную ставку без изменения – на уровне 5,25%.

Вчера международное рейтинговое агентство Moody's присвоило компании Гидро-ОГК долгосрочный рейтинг на уровне «Ваа3».

Высокий рейтинг Гидро-ОГК отражает скорый обязательный переход контрольного пакета акций компании от РАО ЕЭС непосредственно к государству. По мнению Moody's компания обладает отличным кредитным качеством, высокой рентабельностью операций за счет низких издержек а также консервативной финансовой политикой.

С другой стороны рейтинг Гидро ограничен жестким тарифным регулированием, масштабными капитальными затратами, связанными с модернизацией старого и нового оборудования..... *стр.3*

ТАКЖЕ В НОМЕРЕ

ГАЗПРОМ Освоение Сахалина

Вчера Газпром подписал соглашение о сотрудничестве с администрацией Сахалина, сообщили СМИ. Местные власти согласились поддержать заявку Газпрома на лицензию на освоение месторождений региона, а Газпром планирует построить газопроводную сеть на Сахалине. Экспансия Газпрома в богатый природным газом сахалинский регион соответствует стратегии компании по развитию бизнеса сжиженного газа и в перспективе позволит Газпрому выйти на высокодоходные азиатские рынки. *стр.4*

ЛУКОЙЛ Компания планирует увеличить объем переработки

..... *стр.5*

РОСНЕФТЬ Планы по приобретению перерабатывающих активов

Компания планирует приобрести перерабатывающие активы в России, заявил вчера вице-президент Роснефти Питер О'Браен. Хотя новость о планах Роснефти по приобретению НПЗ ЮКОСа подтверждает наше мнение о том, что компания будет развиваться в том числе и за счет распродажи активов ЮКОСа, на котировках акций Роснефти на данный момент она вряд ли отразится. Сроки и условия получения контроля над активами ЮКОСа пока неизвестны. *стр.5*

СТАТИСТИКА *стр.6*

Новости

✦ Трубная металлургическая компания, выпустив евробонды и взяв кредиты в банках, привлечет для основного акционера Дмитрия Пумпянского (владеет 67% акций) 780 млн долл., чтобы тот смог выкупить акции оставшихся акционеров. [Ведомости]



Новости

- ✦ Трубная металлургическая компания, выпустив евробонды и взяв кредиты в банках, привлечет для основного акционера Дмитрия Пумпянского (владеет 67% акций) 780 млн долл., чтобы тот смог выкупить акции оставшихся акционеров. [Ведомости]
- ✦ ФСФР зарегистрировала отчет об итогах выпуска облигаций серии 01 ОАО «Столичные гастрономы» объемом 1,5 млрд руб., размещение которого состоялось на ММВБ 24 августа 2006г. [Cbonds]
- ✦ 14 сентября на ММВБ состоялось размещение первого выпуска облигаций Группы компаний «Восток-Сервис». По результатам конкурса ставка первого купона была установлена эмитентом в размере 10.99 % годовых. Таким образом, доходность облигаций к 1.5-годовой оферте составила 11.29 % годовых. В ходе конкурса по определению ставки первого купона было подано 80 заявок на общую сумму 2 002,043 млн руб. В заявках, поданных инвесторами, были указаны ставки купона в диапазоне от 10.5 % до 11.25 % годовых. Весь объем займа был размещен в ходе аукциона. [Cbonds]
- ✦ 13 сентября 2006 года состоялся аукцион по размещению дополнительного выпуска объемом 10 млрд руб. ОФЗ 46018 с амортизацией долга. На аукцион подавались заявки в диапазоне от 111,0000% до 100,0000% от номинала. Общий объем поданных конкурентных и неконкурентных заявок составил 24 684,265 млн руб. Минимальная цена удовлетворенных конкурентных заявок составила 110,9010% от номинала. Конкурентные заявки удовлетворены на общий объем 5 667,377 млн руб., что составляет 26,42% от общего объема поданных конкурентных заявок). Средневзвешенная цена всех удовлетворенных на аукционе заявок составила 110,9274% от номинала. Доходность облигаций по итогам аукциона: при минимальной цене 110,9010% - 6,70%; при средневзвешенной цене 110,9274% - 6,70%. [Cbonds]



Рынок рублевых облигаций

КОММЕНТАРИИ ПО РЫНКУ

Продажи в UST на фоне позитивных данных по розничным продажам

Опубликованные вчера данные о динамике розничных продаж в США вызвали коррекцию на рынке Treasuries – доходность 10-летних нот достигла уровня 4,78%, несмотря на, казалось бы, позитивное снижение объема розничных продаж без учета автомобилей (0,3 против 1,0% в прошлом месяце). Мы полагаем, что столь яркая реакция участников связана с аномально низкими уровнями доходности длинных казначейских обязательств на рынке, а не критическим характером выходящей экономической статистики. Ключевые экономические релизы намечены на сегодня (CPI) и вторник следующей недели (CPI).

Напомним, что ближайшее заседание комитета FOMC состоится в среду 20 сентября. Согласно информации агентства Bloomberg подавляющее большинство экспертов полагает, что по итогам заседания ФРС вновь оставит процентную ставку без изменения – на уровне 5,25%.

Гидро-ОГК получила рейтинг от Moody's

Вчера международное рейтинговое агентство Moody's присвоило компании Гидро-ОГК долгосрочный рейтинг на уровне «Ваа3».

Высокий рейтинг Гидро-ОГК отражает скорый обязательный переход контрольного пакета акцией компании от РАО ЕЭС непосредственно к государству. По мнению Moody's компания обладает отличным кредитным качеством, высокой рентабельностью операций за счет низких издержек а также консервативной финансовой политикой.

С другой стороны рейтинг Гидро ограничен жестким тарифным регулированием, масштабными капитальными затратами, связанными с модернизацией старого и строительством нового оборудования.

Вывод: По шкале Moody's рейтинг Гидро-ОГК на одну ступень ниже чем у компании РЖД. Текущий спред между выпусками Гидро-ОГК (7,44%) и РЖД-6 (7,01%) составляет 43бп., в то время как, на наш взгляд, спред доходности в одну степень шкалы рейтинговых агентств должен составлять 50-70бп. Меньший спред возможен только при активной тенденции компрессии спредов на рынке, которой мы пока не наблюдаем. Таким образом, мы полагаем, что дальнейший рост облигаций выпуска ограничен.

Денежный рынок

Ставки овернайт находятся сейчас на своем «нормальном» уровне 1,75-2%, означая отсутствие дефицита свободной ликвидности. Тем не менее, впереди – вторая половина месяца, а значит, налоговые платежи, которые начинаются сегодня с выплаты ЕСН, а затем продолжатся 20 сентября (НДС), 25 сентября (акцизы и НДСПИ) и 28 сентября (налог на прибыль).

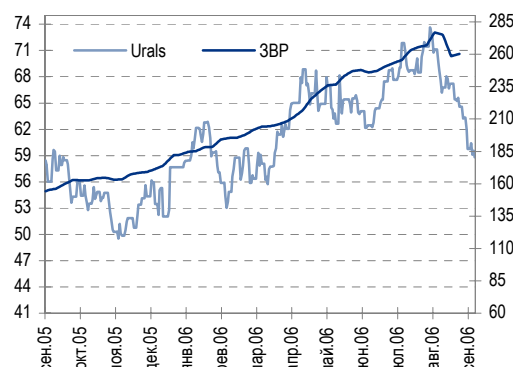
В целом, мы не ожидаем больших проблем с ликвидностью и во второй половине сентября, однако всплески краткосрочных ставок в указанные даты будут очень вероятны.

База процентных ставок

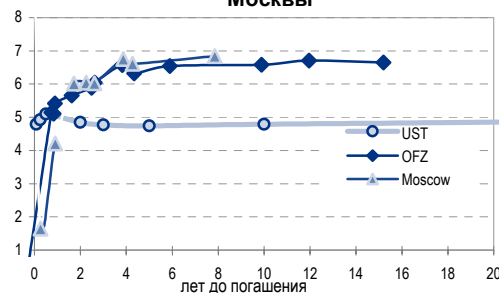
Сегодня возможно усиление волатильности на рынке Treasuries в связи с публикацией данных по инфляции в США.

Мы уже неоднократно отмечали, что текущее положение US10Y представляется нам чрезмерно низким в доходности. Экономика США продолжает устойчиво расти, и только признаки замедления динамики в розничной торговле и на рынке недвижимости на время остудили ожидания рынка в отношении дальнейших действий ФРС. Соответственно, наблюдаемая сейчас инверсия долларовой кривой доходности является, по нашему мнению, сугубо временным явлением, и может быть ликвидирована в любой момент. Соответственно, мы бы рекомендовали участникам рынка, как минимум, учитывать вероятность того, что US10Y в ближайшие месяцы может оказаться на уровне

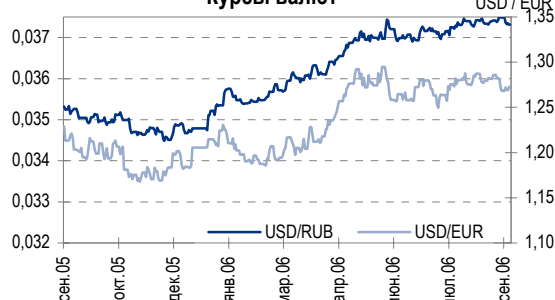
Цены на нефть и резервы ЦБ РФ



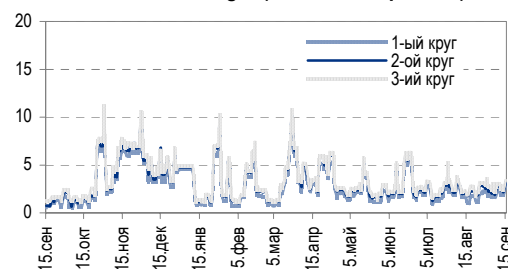
Кривая доходности UST, ОФЗ и Москвы



Курсы валют



Ставки Overnight (оценка ФК Уралсиб)





короткой ставки, т.е. в диапазоне 5.2-5.3%.

С другой стороны, все, что касается внутрироссийской ситуации, выглядит гораздо лучше. Спред России'30 к US10Y очевидно слишком широк и будет иметь тенденцию к компрессии с сегодняшних 110бп до 90-95бп в конце года.

Помимо этого, спред длинных ОФЗ к России'30 составляет 80бп, что также представляется нам чрезмерным, учитывая более высокое кредитное качество внутренних обязательств, а также перспективу укрепления национальной валюты. Напомним, что наше мнение по этому спреду заключается в том, что в долгосрочной перспективе он может сократиться до 0бп.

В результате, наш взгляд на Россию'30 остается осторожным, поскольку перспектива компрессии суверенного спреда уравнивается здесь возможностью существенного падения Treasuries. Напротив, длинные ОФЗ сохраняют перспективы роста, и наша промежуточная цель 6.5% в ОФЗ 46018 остается актуальной.

Торговые идеи

Список ранее данных:

- Евросеть – цель УТР 10,0%
- Агрохолдинг – цель УТР 12,5%
- ОФЗ 46018 – цель УТМ 6,5%
- СамарОбл-3 – цель УТМ 7,25%
- Аптеки 36.6 – цель УТР 9.75%
- ГАЗ – цель УТР 8,25%
- Копейка-2 – цель УТР 9%
- Куйбышевазот-2 – цель УТМ 8,6%
- Мечел-2 – цель УТР 8%
- ПИК-5 – цель УТР 11%
- РусСтанд-4 – цель УТМ 8%.

Прогнозы – Рынок достиг локального ценового максимума

Несмотря на то, что мы, как и прежде, верим, что рублевые выпуски обладают большим долгосрочным потенциалом за счет дальнейшего сужения спреда к рынку еврообондов, в краткосрочной перспективе рост представляется маловероятным, а цены довольно большой части бумаг выглядят высокоими, особенно в преддверии периода налоговых платежей и, соответственно, потенциальных проблем с ликвидностью.

Соответственно, мы рекомендуем участникам воздержаться от активного занятия спекулятивных позиций в ближайшие дни.

Дмитрий Дудкин, CFA, DudkinDI@uralsib.ru

Анастасия Залеская, zal_av@uralsib.ru

Газпром

Освоение Сахалина

Долгосрочная стратегия по развитию бизнеса сжиженного газа, непосредственного влияния не ожидается. Экспансия Газпрома в богатый природным газом сахалинский регион соответствует стратегии компании по развитию бизнеса сжиженного газа и в перспективе позволит Газпрому выйти на высокодоходные азиатские рынки.

Газпром подписал соглашение о сотрудничестве с администрацией Сахалина. Вчера Газпром подписал соглашение о сотрудничестве с администрацией Сахалина, сообщили СМИ. Местные власти согласились поддержать заявку Газпрома на лицензию на освоение месторождений региона, а Газпром планирует построить газопроводную сеть на Сахалине.

Экспансия на Сахалин. Газпром и Shell в настоящее время ведут серьезные переговоры об обмене активами, в результате которого



Газпром, возможно, получит 25% акций проекта Сахалин-2 в обмен на долю в Заполярном газовом месторождении. Однако недавно Газпром заявил о том, что заинтересован в покупке большей доли в Сахалине-2.

*Каюс Рапану, rap_ca@uralsib.ru
Алексей Кормициков, kor_an@uralsib.ru*

ЛУКОЙЛ

Компания планирует увеличить объем переработки

В ближайшее время ЛУКОЙЛ увеличит перерабатывающие мощности на 50%. ЛУКОЙЛ планирует увеличить перерабатывающие мощности примерно на 50% до 75 млн т в год в обозримом будущем, заявил вчера вице-президент компании Леонид Федун.

Модернизация НПЗ. По словам Федун, рост перерабатывающих мощностей станет возможным благодаря модернизации, которую ЛУКОЙЛ планирует провести на НОРСИ и Волгоградском НПЗ.

*Каюс Рапану, rap_ca@uralsib.ru
Алексей Кормициков, kor_an@uralsib.ru*

РОСНЕФТЬ

Планы по приобретению перерабатывающих активов

Ценность сделок зависит от их структуры. Хотя новость о планах Роснефти по приобретению НПЗ ЮКОСа подтверждает наше мнение о том, что компания будет развиваться в том числе и за счет распродажи активов ЮКОСа, на котировках акций Роснефти на данный момент она вряд ли отразится. Сроки и условия получения контроля над активами ЮКОСа пока неизвестны.

Роснефть присматривается к перерабатывающим активам. Компания планирует приобрести перерабатывающие активы в России, заявил вчера вице-президент Роснефти Питер О'Браен.

Потребность в дополнительных перерабатывающих мощностях. По словам О'Браена, в число НПЗ на территории России, которые Роснефть может приобрести, входят и НПЗ, принадлежащие ЮКОСу. В настоящее время Роснефть перерабатывает примерно половину своих нефтепродуктов на НПЗ, подконтрольных ЮКОСу.

*Каюс Рапану, rap_ca@uralsib.ru
Алексей Кормициков, kor_an@uralsib.ru*



Рынок рублевых облигаций

Выпуск	Объем выпуска, млн. руб.	Купонная ставка, %	Дата			Месяцев до		Цена	Изм.	Торговый объем, руб.	Котировки		Доходность, %				DVO1	Рейтинг		Сред. бп	
			купона	оферты	погаш.	офрт.	погаш.				покупка	продажа	офрт.	погаш.	HPR	текущ.		S&P/M	Уралсиб		
КОРПОРАТИВНЫЕ ОБЛИГАЦИИ (продолжение)																					
Нутритек	1 200	11,00	12.дек.06	12.июн.07	09.июн.09	9,0	33,3				100,22	100,40							B		
ОГО-1	1 100	15,50	21.окт.07	22.апр.07	22.апр.07		7,3	101,20	0,02	3 183 602	101,12	101,22							C+	847	
ОГО-2	1 200	12,95	26.фев.07	31.авг.07	25.фев.09	11,7	29,8	99,74	-0,06	24 520 220	99,80	99,94	13,82	13,51	13,32	12,98	0,82		C+	827	
ОСТ-2	1 000	12,90	09.ноя.06	10.май.07	08.май.08	7,9	20,1				99,61	100,00							C+		
ОтчЛек-2	1 000	10,25	20.фев.07	21.авг.07	17.фев.09	11,4	29,6				99,50	99,85									
Очаково-2	1 500	8,50	15.мар.07		11.сен.08		24,3												B-		
ПИТ-1	1 000	12,00	28.сен.06		28.сен.06		0,5												C		
ПИТ-2	1 500	14,25	25.сен.06	25.сен.06	23.мар.09	0,4	30,7	100,24	-0,02	17 041	100,08	100,24	6,04		5,87	14,22	0,03		C	195	
ПраймДон	1 000	12,50	10.ноя.06		10.ноя.06		1,9	100,17	0,08	100 170	100,09	100,17		11,81	11,26	12,48	0,14		C+	770	
Талосто	1 000	10,00	09.мар.07	14.сен.07	06.мар.09	12,2	30,1	100,10	0,10	30 051 021	99,75	100,20	9,95		9,99		0,89			439	
Черкизово	2 000	8,85	05.дек.06	02.дек.08	31.май.11	27,0	57,3														
ЭФКО-2	1 500	10,50	26.янв.07	26.янв.07	22.янв.10	4,5	40,9				100,11	100,25							C-		
Юнимилк	2 000	9,75	13.мар.07	08.сен.09	06.сен.11	36,3	60,6														
розничная торговля																					
Автомир	1 000	11,66	06.мар.07	11.сен.07	01.сен.09	12,1	36,1														
АЛПИ-Инвест	1 500	10,99	23.фев.07	29.авг.07	21.авг.09	11,6	35,7														
Аптеки 36,6	3 000	9,89	02.янв.07	03.июл.08	30.июн.09	21,9	34,0	101,27	-0,03	47 327 675	101,30	101,40	10,08			9,77	1,56			434	
Арбат-Престиж	1 500	10,50	22.дек.06	22.июн.07	20.июн.08	9,4	21,5	100,05	-0,05	4 002	100,00	100,20	10,66		10,19	10,49	0,69			543	
Виктория	1 500	9,90	01.фев.07	01.фев.07	29.янв.09	4,7	28,9	100,09	-0,01	10 509 500	99,95	100,21	9,83		9,55	9,89	0,35			533	
Детский Мир	1 150	8,50	08.фев.07		29.янв.15		102,0				98,75	99,00									
Дикая Орхидея	1 000	11,30	12.окт.06	12.апр.07	09.апр.09	7,0	31,3	100,40	0,04	4 189 894	100,34	100,50	10,99		10,36	11,25	0,51			614	
Дикси	3 000	9,25	21.сен.06		17.мар.11		54,8														
Евросеть-2	3 000	10,25	05.дек.06	07.дек.07	02.июн.09	15,0	33,1	100,09	0,04	7 006 001	100,08	100,20	10,33			10,24	1,08			474	
Инком-Лада	700	17,00	23.ноя.06	14.дек.06	22.ноя.07	3,0	14,5	100,50	0,29	704	100,50	101,00	11,48		10,91	16,92	0,22		C	723	
Инком-Лада-2	1 400	11,75	17.ноя.06	16.фев.07	12.фев.10	5,2	41,6	100,00	-0,44	15 002 500	100,01	100,20	12,25		11,65	11,75	0,38		C	768	
Копейка	1 200	9,75	19.сен.06	19.дек.06	17.июн.08	3,2	21,4												B-	B	
Копейка-2	4 000	8,70	22.ноя.06	18.фев.09	15.фев.12	29,6	66,0	99,36	-0,07	357 696	99,30	99,45	9,30			8,76	2,02		B-	B	
Магнит	2 000	9,34	22.ноя.06		19.ноя.08		26,6	101,90	0,00	3 057 000	101,80	102,00		8,53		9,17	1,91			279	
Марта-Финанс	700	14,84	23.ноя.06		22.май.08		20,5	102,50	-0,04	1 025 000	102,05	102,70		13,53		14,48	1,41			785	
Марта-Финанс-2	1 000	11,75	06.дек.06	07.июн.07	06.дек.09	8,9	39,3	99,45	-0,04	994 500	99,20	99,50	12,86		12,16	11,81	0,64			774	
Марта-Финанс-3	2 000	13,00	01.фев.07	05.фев.08	02.авг.11	17,0	59,4	99,97	-0,09	111 997 482	99,90	99,95	13,32			13,00	1,17			769	
Матрица	1 200	12,32	13.дек.06	13.июн.07	10.дек.08	9,1	27,3	99,29	0,08	2 090 067	99,25	99,33	13,72		12,96	12,41	0,64			857	
МИР	1 000	9,89	27.дек.06	27.дек.06		3,5	15,6				100,00	100,10									
Монетка	1 000	10,70	16.ноя.06	15.ноя.07	14.май.09	14,2	32,4	99,65	-0,25	1 494 750	99,65	100,10	11,30			10,74	1,01			572	
Перекресток	1 500	8,15	09.янв.07	10.июл.07	08.июл.08	10,0	22,1												B		
Пятёрочка	1 500	11,45	15.ноя.06		12.май.10		44,5	110,04	0,04	19 818 200	110,01	110,50		8,38		10,41	3,17		BB-/B1	B+	225
Пятёрочка-2	3 000	9,30	19.дек.06		14.дек.10		51,7	104,21	-0,25	4 376 880	104,05	104,25		8,27		8,92	3,49		BB-/B1	B+	198
Техносила	2 000	9,50	30.ноя.06	29.май.08	27.май.10	20,8	45,0	99,85	0,00	13 977 496	99,60	99,98	9,81			9,51	1,47			411	
сервис																					
Агрохолдинг	1 000	13,00	14.окт.06	14.июл.07	18.июл.09	10,1	34,6	100,32	0,00	69 677 887	100,30	100,40	13,18		12,31	12,96	0,71			780	
ДжЭфСи-2	1 200	13,00	05.дек.06	26.дек.06	04.дек.07	3,4	14,9	100,80	0,03	10 080 000	100,70	100,90	9,60		9,17	12,90	0,27		B-	C+	529
Евросервис	1 500	14,00	19.сен.06	19.дек.06	18.дек.07	3,2	15,3														
КААД-2	3 000	11,59	23.ноя.06	23.ноя.06	22.май.08	2,3	20,5	100,05	0,25	38 217 000	100,00	100,10	11,43		10,94	11,58	0,18		B-	NR	728
Лаверна	1 000	11,25	12.окт.06	12.апр.07	08.апр.10	7,0	43,4	100,42	0,00	23 103 504	100,35	100,55	11,50		10,69	11,20	0,52			665	
ММК-Трансфинанс	650	11,50	11.янв.07	16.янв.07	10.июл.08	4,1	22,2														
Мособлгаз	1 000	10,75	22.дек.06		21.дек.08		27,6				102,05	102,20									
РКС	1 500	9,70	18.окт.06	17.окт.07	15.апр.09	13,3	31,5				100,55	100,70									
Росинтер-2	400	10,00	04.окт.06		02.июл.08		21,9													C	
Росинтер-3	1 000	11,00	01.дек.06	01.дек.06	26.ноя.10	2,6	51,1													C	
Санвэй	3 000	11,66	06.дек.06	06.июн.07	03.дек.08	8,8	27,0			20 236 000	100,95	101,25									
Трансаэрс	2 500	11,65	08.фев.07	09.авг.07	05.фев.09	11,0	29,2				100,42	100,80									
ЭйрЮнион	1 500	13,00	14.ноя.06	15.май.07	10.ноя.09	8,1	38,4	99,31	0,00	135 374 143	99,15	99,37	14,85		13,98	13,09	0,56			984	
ЮТэйр	1 000	10,65	22.ноя.06		22.ноя.06		2,3	100,30	0,15	54 058 691	100,00	100,35		9,06	8,75	10,62	0,18			492	
строительство																					
Адамант	500	13,10	07.дек.06		05.июн.08		21,0				101,20	101,40								B-	
Адамант-2	2 000	11,25	23.ноя.06	24.май.07	20.май.10	8,4	44,8	99,96	-0,06	1 999 200	99,96	100,05	11,79		11,24	11,25	0,60			674	
ГлМосСтрой-2	4 000	11,50	21.сен.06	20.сен.07	17.мар.11	12,4	54,8														
ЛенСпецСМУ	1 000	12,00	26.окт.06	24.апр.08	22.апр.10	19,6	43,9	99,94	-0,01	2 198 698	99,85	99,95	11,75			12,01	1,36			609	
ЛСР	1 000	11,00	21.сен.06	22.мар.07	20.мар.08	6,3	18,4													C+	
Миракс Групп	1 000	11,50	20.фев.07		19.авг.08		23,5	100,40	0,02	1 758 000	100,40	100,50		11,05		11,45	1,62			B-	525
М-Индустрия	1 000	12,25	20.фев.07	21.авг.07	16.авг.11	11,4	59,9														
ПИК-5	1 120	10,20	21.ноя.06	22.май.07	20.май.08	8,3	20,5	99,35	0,10	993 500	99,21	99,40	11,67		11,15	10,27	0,60			C	
Стройтрансгаз	3 000	9,60	27.дек.06		25.июн.08		21,7	101,44	0,04	40 575 500	10										



Рынок рублевых облигаций

Выпуск	Объем выпуска, млн. руб.	Купонная ставка, %	Дата			Месяцев до		Цена	Изм.	Торговый объем, руб.	Котировки		Доходность, %				DVO1	Рейтинг		Сред. бл
			купона	оферты	погаш.	офрт.	погаш.				покупка	продажа	офрт.	погаш.	HPR	текущ.		S&P/M	Уралсиб	
КОРПОРАТИВНЫЕ ОБЛИГАЦИИ (продолжение)																				
МИГ	1 000	10,50	06.дек.06	06.июн.07	03.июн.09	8,8	33,1	100,50	-0,61	10 050	101,00	101,48	9,96		9,49	10,45	0,66			484
МИГ-2	3 000	8,90	13.мар.07	14.мар.08	06.сен.11	18,2	60,6													
Мотовилиха	1 500	10,00	25.январ.07	30.июл.07	22.январ.09	10,6	28,7	100,62	0,01	8 320 614	100,61	101,62	9,43		9,11	9,94	0,79			394
ОМЗ-4	900				26.фев.09		29,9					99,99							CCC+	B-
ОМЗ-5	1 500	8,80	06.мар.07	03.сен.09	30.авг.11	36,2	60,4											CCC+	B-	
ПМЗ	1 200	9,90	24.окт.06	24.июл.07	21.июл.09	10,4	34,7	100,40	0,15	502 000	100,17	100,39	9,74		9,27	9,86	0,76			428
Промтрактор	1 500	9,75	04.январ.07	12.июл.07	03.июл.08	10,0	21,9				99,85	100,00								
СалютЭн	3 000	10,15	26.дек.06	26.дек.06	25.дек.07	3,4	15,6	100,30	0,09	10 031 003	100,15	100,30	9,15		8,86	10,12	0,26			484
Сатурн	1 500	9,00	22.сен.06	24.мар.07	23.мар.08	6,4	18,5													
ТВЗ-3	1 000	9,25	22.дек.06	01.июл.08	18.июн.10	21,9	45,8	100,60	-0,10	16 100 003	100,30	100,75	8,95		9,19		1,57			320
УВЗ	2 000	13,36	03.окт.06	08.окт.06	30.сен.08	0,8	24,9				100,13	100,25								B-
УВЗ-2	3 000	9,35	04.окт.06	03.окт.07	05.окт.10	12,8	49,4	100,63	-0,01	20 152 207	100,45	100,65	8,89		9,29		0,95			B
автомобиль																				
АвтоВАЗ-2	3 000	9,20	14.фев.07	14.фев.07	13.авг.08	5,1	23,3	100,61	-0,09	16 398 803	100,57	100,68	7,81		7,64	9,14	0,39			B
АвтоВАЗ-3	5 000	7,80	26.дек.06	26.июн.07	22.июн.10	9,5	45,9				100,05	100,35								B
ГАЗ	5 000	8,49	13.фев.07	14.фев.08	08.фев.11	17,3	53,6	100,00	0,05	20 800 000	99,96	100,05	8,63		8,49		1,26			299
ИжАвто	1 000	10,70	14.мар.07	14.мар.07	14.мар.07		6,0	99,50	0,06	501 484	99,48	99,55		12,11	11,76	10,75	0,44			740
КамАЗ-2	1 500	8,45	22.сен.06	26.сен.08	17.сен.10	24,8	48,8													C-
СОК-Авто	1 100	12,60	26.окт.06	26.окт.06	24.апр.08	1,4	19,6	100,00	-0,05	500 000	100,00	100,14	12,68		12,02	12,60	0,11			857
СС-Авто	1 500	11,25	25.январ.07	25.январ.07	21.январ.10	4,4	40,8													B
производство																				
Арнест	600	10,30	25.окт.06	25.апр.07	29.апр.09	7,4	31,9						9,92		9,54	11,75	0,17			B-
АЦБК-Инвест-2	500	11,80	21.ноя.06	21.ноя.06	20.май.08	2,3	20,5	100,40	0,51	200 800										B
Волга	1 500	12,00	13.мар.07		13.мар.07		6,0	101,55	0,11	1 016	101,41	101,55		8,91	8,72	11,82	0,46			421
ГОТЭК-2	1 500	11,50	21.дек.06	25.июн.07	18.июн.09	9,5	33,6	99,63	0,23	1 524 380	99,46	99,65	12,16		11,56	11,54	0,68			C-
ОМК	3 000	9,20	07.дек.06		12.июн.08		21,2	101,95	-0,03	48 051 146	101,97	102,00		8,12	9,02	1,56				240
Росконтракт	700	11,70	05.дек.06		04.сен.07		11,8	99,60	-0,19	60 299 246	99,70	99,80		12,70	12,13	11,75	0,83			C+
РусТекстиль-2	1 000	12,75	08.мар.07		05.мар.09		30,1	98,25	0,25	45 196	98,00	98,30		14,43	12,98	1,35				C-
РусТекстиль-3	1 200	12,00	24.окт.06	01.ноя.07	20.окт.09	13,8	37,7	97,95	-0,03	9 175 421	97,91	98,10	14,24		12,25	0,94				C-
СалаватСтекло	750	11,60	26.сен.06	26.сен.06	25.мар.08	0,4	18,6				102,95	103,20								882
СалаватСтекло-2	1 200	9,28	01.ноя.06	31.окт.07	28.окт.09	13,7	38,0				99,95	100,10								866
СвобСокол	600	11,75	23.ноя.06		22.ноя.07		14,5	99,80	-0,70	1 489 020	99,80	100,40		12,25		11,77	1,02			667
ТМК	2 000	10,30	20.окт.06		20.окт.06		1,2				100,20	100,27								B+
ТМК-2	3 000	10,09	26.сен.06	27.мар.07	24.мар.09	6,5	30,7	101,42	0,02	13 399 800	101,20	101,40	7,44		6,99	9,95	0,50			B-
ТМК-3	5 000	7,95	20.фев.07	19.фев.08	15.фев.11	17,4	53,8				100,20	100,30								B+
ЧТПЗ	3 000	9,50	20.дек.06	18.июн.08	16.июн.10	21,4	45,7			20 480 000	102,20	102,50								B+
ЯТХ	1 000	12,00	27.окт.06	27.окт.06	24.окт.08	1,4	25,7	100,00	-0,04	12 400 000	99,99	100,05	12,08		11,48	12,00	0,11			C+
финансы																				
Абсолют-2	1 000	9,70	02.окт.06	04.июл.07	30.июн.08	9,8	21,8				100,40	100,70								B1
Газбанк	750	11,00	21.ноя.06	21.ноя.06	25.ноя.08	2,3	26,8	100,20	0,05	1 503 000	100,20	100,24	9,96		9,58	10,98	0,18			B2
Газпромбанк	5 000	7,10	01.фев.07		27.январ.11		53,2	99,40	-0,15	3 001 880	99,15	99,85		7,39	7,14	3,55				Baa2/BB
Зенит	1 000	8,00	22.сен.06		24.мар.07		6,4	100,20	-0,13	11 687 948	100,10	100,50		7,74	7,32	7,98	0,49			B1
Зенит-2	2 000	8,39	15.фев.07		16.фев.09		29,5				99,90	100,50								B1
Импэксбанк-2	1 000	7,50	20.окт.06	21.апр.07	20.апр.08	7,3	19,5													BB+/Baa2
Импэксбанк-3	1 300	9,25	11.ноя.06	16.май.07	13.ноя.09	8,1	38,5													BB+/Baa2
КИТ Финанс	2 000	10,50	17.дек.06	22.дек.06	18.дек.08	3,3	27,5	100,70	0,07	56 340 330	100,60	100,70	7,88		7,64	10,43	0,26			359
МастерБанк-2	1 000	11,75	24.ноя.06	25.май.07	23.май.08	8,4	20,6	100,00	-0,47	1 160 000	99,95	100,15	12,03		11,35	11,75	0,62			697
МИА-2	1 000	9,50	07.ноя.06	06.фев.07	09.авг.08	4,8	23,2				99,95	100,20								CCC
МИА-3	1 500	9,40	30.ноя.06	30.авг.07	23.фев.12	11,7	66,3	100,09	-0,36	30 006 002	100,10	100,30	9,63		9,27	9,39	0,85			408
МКБ	500	10,50	25.окт.06		25.апр.07		7,4	100,25	0,00	23 240 755	100,15	100,40		10,45	9,92	10,47	0,55			554
ММБ-1	1 000	8,30	13.фев.07		13.фев.07		5,1													B1
МОИА	1 500	9,00	21.дек.06	25.дек.06	21.дек.10	3,4	52,0				101,00	110,45								BB
МОИА-2	3 000	7,99	08.мар.07	19.дек.07	07.сен.11	15,4	60,6													
Пробизнесбанк-5	1 000	10,69	01.ноя.06		29.апр.09		31,9	100,07	0,02	1 000 700	100,00	100,07		9,37		10,68	2,18			335
Росбанк	3 000	9,25	14.фев.07	14.фев.07	15.фев.09	5,1	29,5				100,95	101,15								B-/Ba3
РСХБанк	3 000	7,50	06.дек.06	06.дек.06	04.июн.08	2,8	21,0					101,45								Baa2
РСХБанк-2	7 000	7,85	22.ноя.06		16.фев.11		53,9	101,15	-0,09	66 921 500	101,15	101,35		7,76	7,76	3,56				Baa2
РТК Лиз-4	2 250	8,80	10.окт.06		08.апр.08		19,1	100,25	-0,05	21 052 500	100,15	100,44		8,68	8,78	0,83				B-
РТК-Лизинг-5	2 250	8,80	15.фев.07	20.авг.07	12.авг.10	11,3	47,6													B-
РусСтанд-3	2 000	8,40	21.фев.07		22.авг.07		11,4	100,20	-0,08	30 060 000		100,30		8,13	7,94	8,38	0,85			257
РусСтанд-4	3 000	8,25	03.мар.07		03.мар.08		17,9	100,00	0,08	45 000 000	99,85	100,08		8,41		8,25	1,30			277
РусСтанд-5	5 000	7,60	15.мар.07	15.мар.07	09.сен.10	6,1	48,5													B+/Ba2
РусСтанд-6	6 000	8,10	14.фев.07	23.авг.07	09.фев.11	11,4	53,6													B+/Ba2
Сибкадем-2	1 500	10,00	15.сен.06	15.июн.07																



Рынок рублевых облигаций

Выпуск	Объем выпуска, млн. руб.	Купонная ставка, %	Дата			Месяцев до		Цена	Изм.	Торговый объем, руб.	Котировки		Доходность, %				DVO1	Рейтинг	Сред. бл
			купона	оферты	погаш.	оферты	погаш.				покупка	продажа	оферты	погаш.	НРР	текущая			
МУНИЦИПАЛЬНЫЕ ОБЛИГАЦИИ																			
Башкортостан-4	500	8,02	15.мар.07		13.сен.07		12,1	100,70	-0,20	519 612	99,81	100,80		7,41	6,99	7,97	0,92	BB/Ba1	185
Белг обл-31001	2 000	8,38	15.ноя.06		10.ноя.10		50,6	102,00	-0,10	15 823 820	101,75	102,20		8,04		8,22	3,36		178
Волг обл	600	12,00	14.дек.06		11.июн.09		33,4	105,60	0,50	1 056	105,35	105,60		7,90		11,36	1,63		211
Волг обл-2	700	5,98	21.дек.06		17.июн.10		45,7				106,15	106,80							
Воронеж обл-2	500	13,00	16.дек.06		18.июн.09		33,6				100,00	112,55							
Иркут обл	800	10,50	19.январ.07		22.июл.07		10,4				101,95	102,25						B+	
Ирк обл31-1	1 500	10,00	21.сен.06		17.дек.09		39,7				100,10	100,35						B+	
Ирк обл31-2	900	8,50	25.окт.06		23.окт.08		25,7											B+	
Ирк обл31-3	3 000	7,75	28.мар.07		24.ноя.10		51,1	99,76	-0,01	30 530 500	99,64	99,77		7,79		7,77	2,01	B+	183
Коми-5	500	14,00	24.сен.06		24.дек.07		15,5	108,00	-0,04	18 698 100	108,00	108,15		6,80		12,96	1,21	-/Ba3	120
Коми-6	700	14,00	14.окт.06		14.окт.10		49,7	117,33	-0,02	18 045 430	117,15	117,35		7,29		11,93	3,68	-/Ba3	107
Коми-7	1 000	12,00	23.ноя.06		22.ноя.13		87,5	107,40	-0,70	1 074 000	106,25	107,95		7,85		11,17	5,11	-/Ba3	136
Коми-8	1 000	9,00	06.мар.07		03.дек.15		112,2	97,93	0,43	22 963 303	97,51	98,90		7,97		9,19	5,73	-/Ba3	140
Костром обл-4	800	12,00	12.дек.06		11.мар.08		18,1				104,00	107,00							
Красноярск-4	630	12,50	27.окт.06		27.окт.06		1,4				100,60	100,75							
Крас край-3	3 000	7,00	04.окт.06		01.окт.08		24,9	97,98	-1,49	240 052	99,47	99,55		8,28		7,14	1,34		255
Краснод край	605	10,00	14.ноя.06		15.май.07		8,1				101,71	101,80						B+	
Лен обл-2	800	14,01	13.дек.06		08.дек.10		51,5	124,10	-4,90	6 886 309	123,56			7,42		11,29	3,98	B+	117
Лен обл-3	1 300	13,50	15.дек.06		05.дек.14		100,1	129,25	-0,25	387 750	128,15	129,25		7,55		10,44	6,90	B+	102
Москва-37	4 000	10,00	23.сен.06		23.сен.06		0,3				100,03							BBB/Baa2	
Москва-27	4 000	15,00	20.сен.06		20.дек.06		3,2											BBB/Baa2	
Москва-31	5 000	10,00	20.ноя.06		20.май.07		8,3				100,12							BBB/Baa2	
Москва-42	3 000	10,00	13.ноя.06		13.авг.07		11,1	105,20	1,00	105 200	101,51	107,65			4,05	9,51	0,89	BBB/Baa2	-132
Москва-40	5 000	10,00	26.окт.06		26.окт.07		13,6	105,48	1,48	83 961 061	100,08	106,00				9,48	1,08	BBB/Baa2	-57
Москва-43	5 000	10,00	17.ноя.06		17.май.08		20,4				102,01	107,50						BBB/Baa2	
Москва-29	5 000	10,00	05.дек.06		05.июн.08		21,0			273 169 150	106,45	106,70						BBB/Baa2	
Москва-36	3 900	10,00	16.дек.06		16.дек.08		27,5				108,30	108,50						BBB/Baa2	
Москва-47	5 000	10,00	28.окт.06		28.апр.09		31,9	108,61	0,11	355 320 651	108,50	111,00		6,02		9,21	2,41	BBB/Baa2	1
Москва-41	5 000	10,00	30.январ.07		30.июл.10		47,2				105,51	110,50						BBB/Baa2	
Москва-38	5 000	10,00	26.дек.06		26.дек.10		52,1				112,00	113,70						BBB/Baa2	
Москва-39	4 000	10,00	21.январ.07		21.июл.14		95,6	109,81	-0,06	147 079 600	109,77	109,90		6,84		9,11	6,06	BBB/Baa2	30
Москва-44	5 000	10,00	24.дек.06		24.июн.15		106,8				109,75	109,90						BBB/Baa2	
Моск обл-3	4 000	11,00	18.фев.07		19.авг.07		11,3				100,01	104,45						BB/Ba3	
Моск обл-4	9 600	11,00	24.окт.06		21.апр.09		31,7	110,15	-0,03	12 457 000	110,15	110,35		6,89		9,99	2,39	BB/Ba3	94
Моск обл-5	12 000	10,00	03.окт.06		30.мар.10		43,1	107,74	0,12	1 114 262	107,60	107,75		6,89		9,28	2,45	BB/Ba3	84
Моск обл-6	12 000	9,00	24.окт.06		19.апр.11		55,9	108,00	0,28	87 837 630	107,70	107,98		7,06		8,33	3,93	BB/Ba3	73
Нижегор обл-1	1 000	11,80	01.ноя.06		01.ноя.06		1,6	100,33	-0,55	17 352 825	100,41	100,63		9,51	9,14	11,76	0,12	B	540
Нижегор обл-2	2 500	10,24	02.ноя.06		02.ноя.08		26,0	103,78	-0,03	518 909	103,76	104,20		7,36		9,87	1,32	B	173
Новосибирск-2	1 500	12,00	07.дек.06		07.дек.06		2,8	101,67	0,52	8 184 675	100,85	101,15		4,74	4,66	11,80	0,22	B	52
Новосибирск-3	1 000	13,00	11.январ.07		14.июл.09		34,5				112,90	114,25						B	
Новосиб обл-2	2 000	13,30	30.ноя.06		29.ноя.07		14,7	106,83	-0,17	19 326 793	106,70	107,00		7,54		12,45	1,13	BB-/Ba2	196
Самар обл-2	1 500	6,82	14.дек.06		09.сен.10		48,5				96,82	98,90						BB-/Ba2	
Самар обл-3	4 500	7,60	16.ноя.06		11.авг.11		59,7	100,78	0,08	304 590 308	100,76	101,00		7,62		7,54	3,88	BB-/Ba2	127
Твер обл-2	600	16,90	23.ноя.06		23.ноя.06		2,3	101,85	-0,02	224 070	101,70	101,85		7,26	7,05	16,59	0,18		311
Твер обл-3	800	7,95	01.дек.06		30.ноя.08		26,9	100,70	0,33	746 187	100,25	100,70		7,82		7,89	1,92		208
Томск	300	12,00	23.ноя.06		22.ноя.07		14,5				102,10	104,50							
Томск обл-2	600	11,00	13.окт.06		13.окт.07		13,1	103,35	0,00	682 110	103,25	103,57		6,91		10,64	1,02	ruA	134
Удмуртия	1 000	8,20	27.дек.06		27.дек.08		27,8	100,80	-0,10	1 603 728	100,81	100,93		7,95		8,13	1,99		225
Уфа-4	500	10,03	05.дек.06		03.июн.08		20,9				103,60	104,30						B+/ruA+	
Хаб край-5	700	10,00	05.окт.06		05.окт.06		0,7				100,10	100,17							
ХМАО-2	3 000	12,00	26.ноя.06		27.май.08		20,7	108,20	-0,05	1 082 000	107,66	108,20		6,91		11,09	1,62	BB+	122
Чувашия-2	500	8,50	11.окт.06		13.апр.07		7,0				99,00							Ba3	
Чувашия-4	750	12,33	26.сен.06		27.мар.09		30,8	113,50	3,20	3 405 000	111,60	113,50		6,57		10,86	2,42	Ba3	82
Чувашия-5	1 000	7,85	05.дек.06		05.июн.11		57,5	100,45	-0,05	23 103 500	100,30	100,46		7,88		7,81	3,77		154
Якутия-3	800	12,00	19.сен.06		17.июн.08		21,4				100,50	100,85						ruA	
Якутия-5	2 000	9,00	19.окт.06		21.апр.07		7,3				107,77	108,05						ruA	
Якутия-25006	2 000	10,00	16.ноя.06		13.май.10		44,6	107,80	-0,20	2 695 000	107,77	108,05		7,33		9,28	2,70	ruA	128
Якутия-35001	2 500	7,95	19.окт.06		11.апр.13		80,0	100,90	-0,10	41 706 008	100,85	101,07		7,98		7,88	4,26	ruA	157
ЯНАО	1 800	10,00	05.фев.07		03.авг.08		23,0				100,00	106,00						BB+	
Яросл обл-3	1 000	12,00	17.ноя.06		17.ноя.06		2,1				100,75	101,15							
Яросл обл-4	1 000	11,00	23.ноя.06		26.май.09		32,8	106,93	-0,57	37 486 820	106,80	107,00		7,61		10,29	2,42		158
Яросл обл-34006	2 000	8,35	24.окт.06		19.апр.11		55,9				99,20	99,40							
ГОСУДАРСТВЕННЫЕ ОБЛИГАЦИИ																			
ОФЗ 45001	37 807	10,00	15.ноя.06		15.ноя.06		2,1	101,00	-0,39	53 530		101,39			4,09	4,03	9,90	0,17	
ОФЗ 27025	25 806	7,00	13.дек.06		13.июн.07		9,1				100,70	101,15							

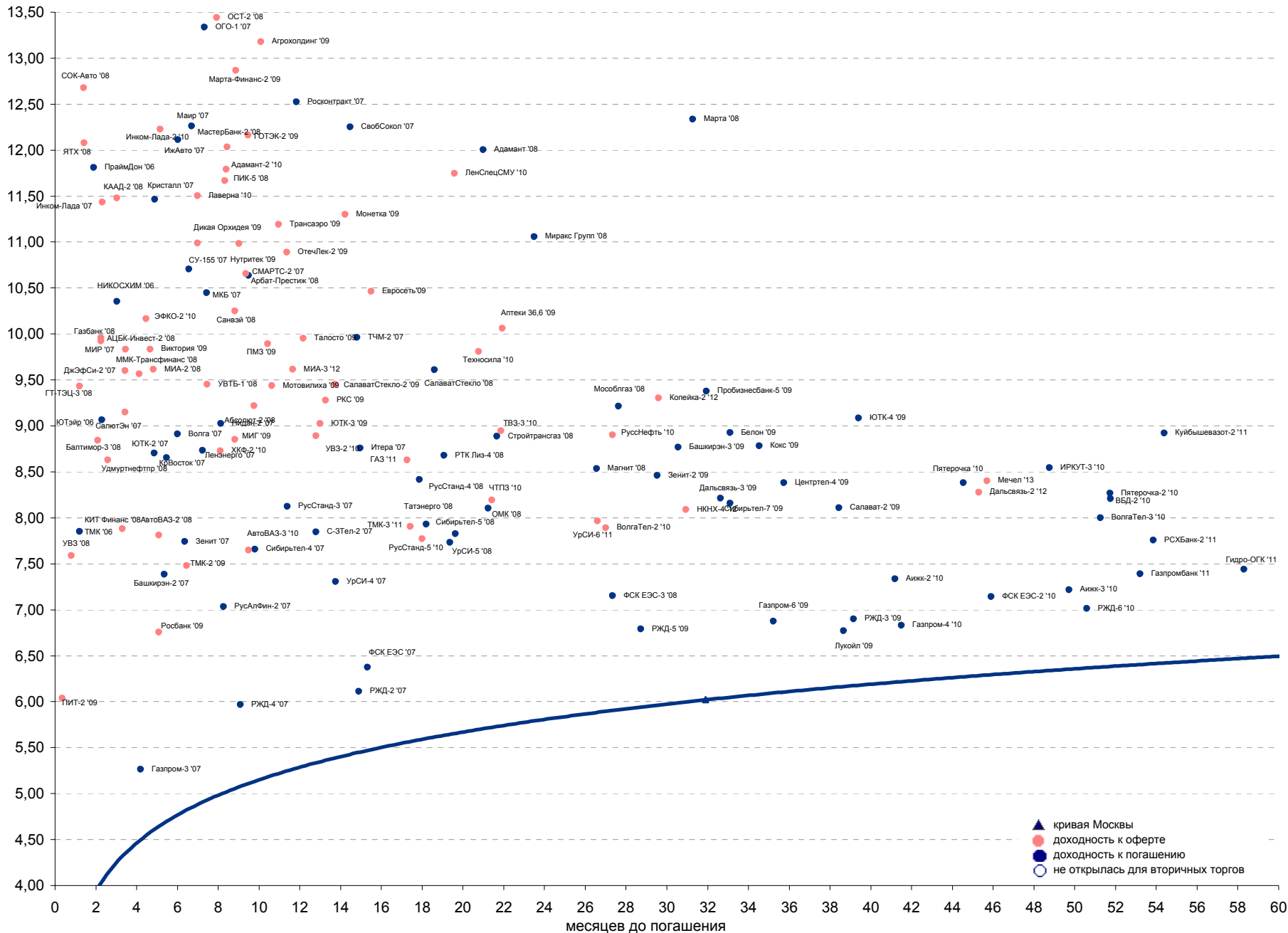


Рынок рублевых облигаций

Выпуск	Объем, тыс. ед.	Купон	Дата погашения	Дата след. Купона	Цена закрытия	Изменение, %	Доходность, %		Спрэд к индикатору, б.п.	Мод. дюрация
							погашения	текущая		
СУВЕРЕННЫЕ ОБЛИГАЦИИ										
Россия '07	\$ 2 400 000	10,00	26.06.2007	26.12.2006	103,29	-0,06	5,53	9,68	45,5	0,72
Россия '10	\$ 2 767 442	8,25	31.03.2010	30.09.2006	104,37	-0,09	6,83	7,90	207,0	2,93
Россия '18	\$ 3 466 671	11,00	24.07.2018	24.01.2007	142,89	-0,40	5,91	7,70	104,0	7,42
Россия '28	\$ 2 500 000	12,75	24.06.2028	24.12.2006	178,40	-0,44	6,16	7,15	119,9	10,25
Россия '30	\$ 18 400 000	5,00	31.03.2030	30.09.2006	110,85	-0,30	5,89	4,51	109,4	7,22
МинФин V	\$ 2 837 000	3,00	14.05.2008	14.05.2007	95,73	-0,06	5,77	3,13	69,7	1,53
МинФин VII	\$ 1 750 000	3,00	14.05.2011	14.05.2007	89,35	-0,17	5,66	3,36	92,6	4,11
МинФин VIII	\$ 1 322 000	3,00	14.11.2007	14.11.2006	97,96	-0,03	4,84	3,06	-23,2	1,10
Aries '07	eur 2 000 000	6,18	25.10.2007	25.10.2006	103,56	0,01	3,52	5,97		0,10
Aries '09	eur 1 000 000	7,75	25.10.2009	25.10.2006	111,19	-0,05	3,84	6,97	-92,2	2,61
Aries '14	\$ 2 435 500	9,60	25.10.2014	25.10.2006	128,18	-0,21	5,28	7,49	48,6	5,78
МУНИЦИПАЛЬНЫЕ ОБЛИГАЦИИ										
Москва '11	eur 374 000	6,45	12.10.2011	12.10.2006	108,15	0,17	5,68	5,96	1,3 / 93,9	4,91
КОРПОРАТИВНЫЕ ОБЛИГАЦИИ										
АЛРОСА '08	\$ 500 000	8,13	06.05.2008	06.11.2006	102,96	-0,07	6,18	7,89	20,5 / 123,6	1,47
АЛРОСА '14	\$ 500 000	8,88	17.11.2014	17.11.2006	113,25	-0,24	6,73	7,84	48,5 / 208,0	5,77
Альфа-Банк '07	\$ 150 000	7,75	09.02.2007	09.02.2007	100,45	0,00	6,49	7,72	96,4 / 141,9	0,38
Банк Москвы '09	\$ 250 000	8,00	28.09.2009	28.09.2006	103,72	-0,11	6,62	7,71	0,0 / 185,5	2,57
Банк Москвы '10	\$ 300 000	7,38	26.11.2010	26.11.2006	101,97	-0,15	6,82	7,23	10,2 / 207,2	3,48
ВБД '08	\$ 150 000	8,50	21.05.2008	21.11.2006	101,94	-0,08	7,23	8,34	124,3 / 229,7	1,50
ВТБ '08	\$ 550 000	6,88	11.12.2008	11.12.2006	102,12	-0,10	5,84	6,73	-45,3 / 97,9	2,01
ВТБ '11	\$ 450 000	7,50	12.10.2011	12.10.2006	106,01	-0,17	6,10	7,07	-60,9 / 135,8	3,54
ВТБ '15	\$ 750 000	6,32	04.02.2015	04.02.2007	101,02	0,13	5,97	6,25	11,7 / 215,0	2,98
ВТБ '35	\$ 1 000 000	6,25	30.06.2035	30.12.2006	100,42	-0,20	6,22	6,22	5,9 / 125,8	13,13
Вымпелком '09	\$ 450 000	10,00	16.06.2009	16.12.2006	107,74	-0,15	6,85	9,28	36,1 / 205,9	2,34
Вымпелком '10	\$ 300 000	8,00	11.02.2010	11.02.2007	101,99	-0,18	7,32	7,84	50,0 / 255,2	2,91
Вымпелком '11	\$ 300 000	8,38	22.10.2011	22.10.2006	103,91	-0,25	7,44	8,06	81,7 / 269,4	3,98
Газпром '07	\$ 500 000	9,13	25.04.2007	25.10.2006	102,09	0,00	5,50	8,94	-3,3 / 42,2	0,56
Газпром '09	\$ 700 000	10,50	21.10.2009	21.10.2006	113,32	-0,09	5,73	9,27	-111,0 / 96,0	2,57
Газпром '10	eur 1 000 000	7,80	27.09.2010	27.09.2006	111,68	0,22	4,55	6,98	-228,1 / -21,2	3,25
Газпром '13	\$ 1 750 000	9,63	01.03.2013	01.03.2007	118,26	-0,22	6,15	8,14	-68,4 / 141,3	4,91
Gazstream '13	\$ 646 500	5,63	22.07.2013	22.01.2007	99,20	-0,20	5,77	5,67	-52,8 / 102,8	5,56
Газпром '15	eur 1 000 000	5,88	01.06.2015	01.06.2007	106,04	0,51	5,00	5,54	-106,8 / 20,6	6,66
Газпром '20	\$ 1 250 000	7,20	01.02.2020	01.02.2007	104,67	-0,27	6,67	6,88	0,0 / 187,4	3,85
Газпром '34	\$ 1 200 000	8,63	28.04.2034	28.10.2006	124,73	-0,29	6,66	6,91	49,6 / 186,3	11,69
Газпромбанк '08	\$ 1 050 000	7,25	30.10.2008	30.10.2006	102,44	-0,10	6,00	7,08	-22,1 / 112,4	1,89
Газпромбанк '15	\$ 1 000 000	6,50	23.09.2015	23.09.2006	97,68	-0,32	6,85	6,65	78,3 / 205,7	6,49
Евраз '06	\$ 175 000	8,88	25.09.2006	25.09.2006	100,05	0,00	5,05	8,87	-47,6 / -2,1	0,01
Евраз '09	\$ 300 000	10,88	03.08.2009	03.02.2007	109,51	-0,15	7,14	9,93	59,9 / 237,4	2,44
Евраз '15	\$ 750 000	8,25	10.11.2015	10.11.2006	100,09	-0,50	8,23	8,24	216,7 / 344,2	6,15
МБРР '08	\$ 150 000	8,63	03.03.2008	03.03.2007	100,86	-0,07	7,98	8,55	208,9 / 301,8	1,34
МДМ-Банк '06	\$ 200 000	9,38	23.09.2006	23.09.2006	100,02	0,00	5,83	9,37	30,2 / 75,7	0,01
Мегафон '09	\$ 375 000	8,00	10.12.2009	10.12.2006	101,73	-0,17	7,38	7,86	65,3 / 265,8	2,75
ММК '08	\$ 300 000	8,00	21.10.2008	21.10.2006	101,75	-0,13	7,08	7,86	88,8 / 220,0	1,84
МТС '08	\$ 400 000	9,75	30.01.2008	30.01.2007	104,03	-0,14	6,60	9,37	106,6 / 183,1	1,25
МТС '10	\$ 400 000	8,38	14.10.2010	14.10.2006	103,49	-0,21	7,36	8,09	30,9 / 258,2	3,30
МТС '12	\$ 400 000	8,00	28.01.2012	28.01.2007	101,62	-0,27	7,62	7,87	106,2 / 288,4	4,26
НИКойл '07	\$ 150 000	9,00	19.03.2007	19.03.2007	100,65	-0,04	7,64	8,94	211,0 / 256,5	0,48
НОМОС '07	\$ 125 000	9,13	13.02.2007	13.02.2007	100,64	-0,01	7,39	9,07	186,0 / 231,5	0,39
Норникель '09	\$ 500 000	7,13	30.09.2009	30.09.2006	101,53	-0,19	6,56	7,02	-8,4 / 179,4	2,61
Петрокоммерц '07	\$ 120 000	9,00	09.02.2007	09.02.2007	100,89	-0,01	6,57	8,92	104,2 / 149,7	0,38
Промсвбанк '06	\$ 200 000	10,25	27.10.2006	27.10.2006	100,39	-0,16	6,18	10,21	65,1 / 110,6	0,10
Промстройбанк '08	\$ 300 000	6,88	29.07.2008	29.01.2007	100,94	-0,07	6,32	6,81	21,3 / 156,0	1,71
Промстройбанк '15	\$ 400 000	6,20	29.09.2015	29.09.2006	98,94	-0,09	6,51	6,27	-23,0 / 143,0	3,41
РБР '08	\$ 170 000	6,50	11.08.2008	11.02.2007	100,17	-0,08	6,40	6,49	26,4 / 163,3	1,74
Росбанк '09	\$ 300 000	9,75	24.09.2009	24.09.2006	103,65	-0,08	8,37	9,41	153,1 / 345,8	1,78
Роснефть '06	\$ 150 000	12,75	20.11.2006	20.11.2006	101,14	-0,01	5,58	12,61	5,0 / 50,6	0,17
РусСтандарт '07	\$ 300 000	8,75	14.04.2007	14.10.2006	100,86	0,01	7,16	8,68	149,8 / 242,4	0,53
РусСтандарт '08	\$ 300 000	8,13	21.04.2008	21.10.2006	100,66	-0,07	7,67	8,07	172,5 / 272,0	1,42
Сбербанк '15	\$ 1 000 000	6,23	11.02.2015	11.02.2007	100,52	-0,03	6,05	6,20	-76,6 / 126,2	3,00
Северсталь '09	\$ 325 000	8,63	24.02.2009	24.02.2007	103,12	-0,09	7,20	8,36	82,2 / 236,9	2,16
Северсталь '14	\$ 375 000	9,25	19.04.2014	19.10.2006	106,98	-0,36	8,00	8,65	165,1 / 321,1	5,28
Сибкадембанк '08	\$ 175 000	9,75	19.05.2008	19.11.2006	102,19	-0,05	8,30	9,54	233,0 / 336,6	1,47
Сибнефть '07	\$ 400 000	11,50	13.02.2007	13.02.2007	102,18	-0,04	5,82	11,25	29,3 / 74,8	0,39
Сибнефть '09	\$ 500 000	10,75	15.01.2009	15.01.2007	110,25	0,14	5,95	9,75	41,6 / 87,1	2,03
Синек '15	\$ 250 000	7,70	03.08.2015	03.02.2007	101,75	-0,20	7,42	7,57	128,6 / 263,3	6,31
Система '08	\$ 350 000	10,25	14.04.2008	14.10.2006	104,82	-0,05	6,94	9,78	141,4 / 217,9	1,38
Система '11	\$ 350 000	8,88	28.01.2011	28.01.2007	103,82	-0,16	7,82	8,55	110,9 / 306,9	3,54
ТНК '07	\$ 700 000	11,00	06.11.2007	06.11.2006	105,33	-0,03	6,03	10,44	49,5 / 95,0	1,02
ХКФ '08	\$ 150 000	9,13	04.02.2008	04.02.2007	101,18	-0,04	8,19	9,02	234,2 / 321,3	1,26

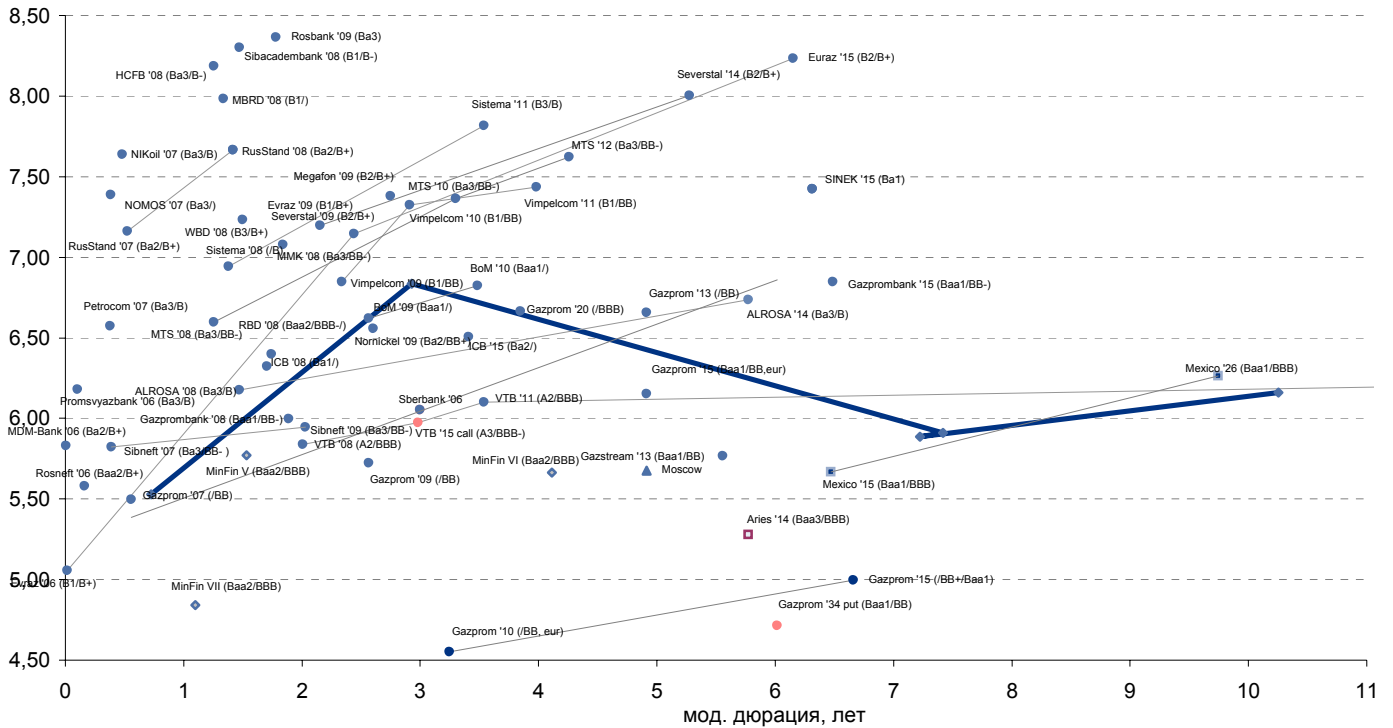


Рынок корпоративных облигаций

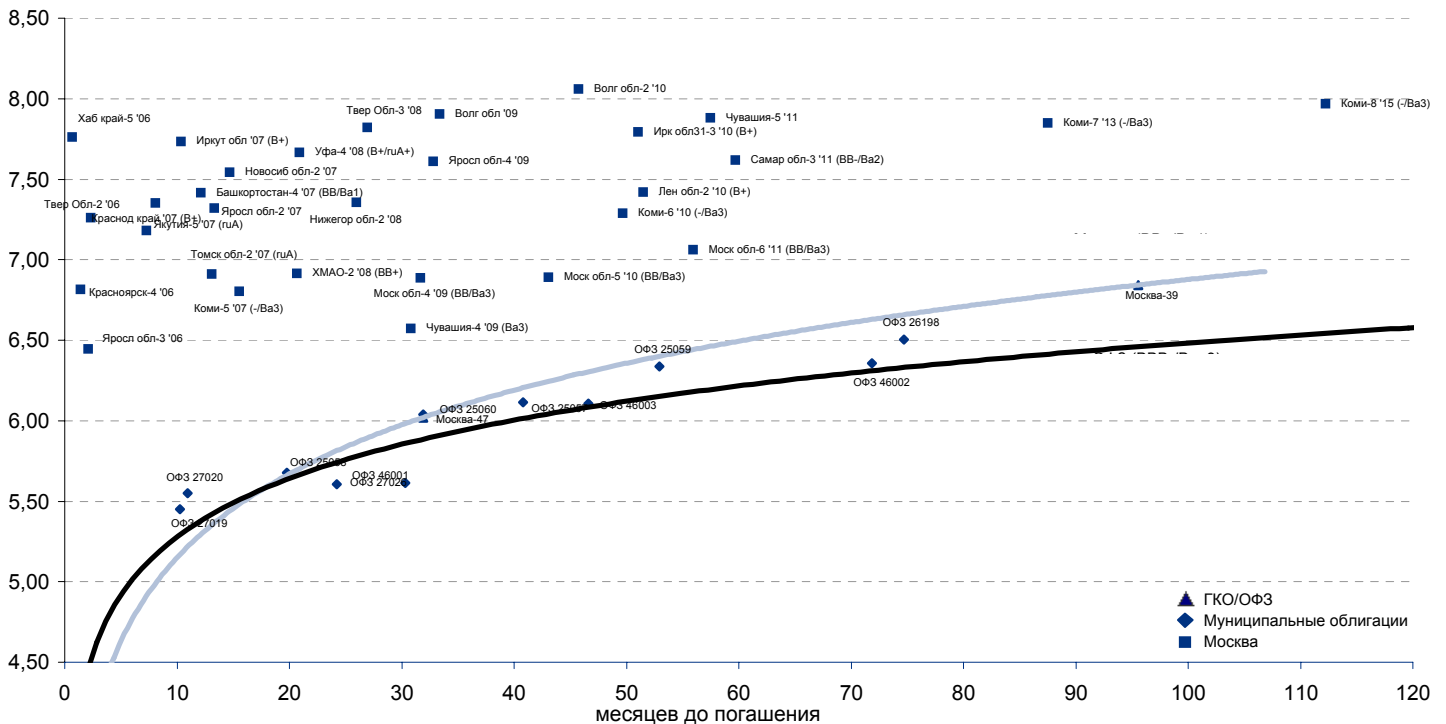




Рынок внешних долгов (по дурации обязательств)



Рублевые муниципальные облигации



Планируемые размещения

Дата	Выпуск	Организаторы	Объем размещ	Параметры	Сферга
18 сен 06	Магадан	Росбанк	450	2 года. Ставка купона - 11%	-
19 сен 06	Мосэнерго	Газпромбанк	5 000	5 лет.	3 года
19 сен 06	Банк Кедр-2	Банк Москвы	1 000	3 года.	1,5 года
20 сен 06	НК Альянс	Газпромбанк, Раффайзенбанк	3 000	5 лет.	3 года
21 сен 06	Карусель	Райффайзенбанк, Газпромбанк	3 000	7 лет.	2 года
21 сен 06	Сатурн	Внешторгбанк	2 000	5 лет.	?
21 сен 06	Ломо-3	Банк Союз	1 000	3 года.	1 год
21 сен 06	Арсенал	Северо-Западный Сбербанк	400	5 лет.	1,5 года
Итого:			15 850		



Бизнес-направление по операциям с долговыми

Исполнительный директор, руководитель направления

Александр Пугач, apugach@uralsib.ru

Управление продаж

Сергей Шемардов, начальник управления, she_sa@uralsib.ru

Елена Довгань, клиентский менеджер, dov_en@uralsib.ru

Анна Карпова, клиентский менеджер, kar_am@uralsib.ru

Татьяна Архипова, клиентский менеджер, tarkhipova@uralsib.ru

Дмитрий Кузнецов, клиентский менеджер, KuznetsovDE@uralsib.ru

Управление торговли

Андрей Борисов, ст. трейдер, bor_av@uralsib.ru

Чалов Вячеслав, трейдер, chalovVG@uralsib.ru

Аналитика

Дудкин Дмитрий, начальник управления, DudkinDI@uralsib.ru

Анастасия Залесская, ст. аналитик, za_av@uralsib.ru

Кити Панцхава, аналитик, PantskhavaKS@uralsib.ru

Бизнес-блок по рынкам долгового капитала

Илья Зимин, директор, zimin@uralsib.ru

Гузель Тимошкина, начальник отдела, tim_gg@uralsib.ru

Виктор Орехов, ст. аналитик, ore_vv@uralsib.ru

Аналитическое управление

Руководители управления

Константин Чернышев, che_kb@uralsib.ru

Стратегия

Наталья Майорова, аналитик, mai_ng@uralsib.ru

Нефть и газ / Энергетика

Каюс Рапану, ст. аналитик, rap_ca@uralsib.ru

Алексей Кормщиков, аналитик, kog_an@uralsib.ru

Матвей Тайц, аналитик, tai_ma@uralsib.ru

Металлургия/Машиностроение

Кирилл Чуйко, аналитик, chu_ks@uralsib.ru

Дмитрий Смолин, аналитик, smolindv@uralsib.ru

Телекоммуникации

Константин Чернышев, руководитель управления,

che_kb@uralsib.ru

Станислав Юдин, аналитик, yud_sa@uralsib.ru

Константин Белов, аналитик, belovka@uralsib.ru

Банки

Владимир Тихомиров, ст. экономист, tih_vl@uralsib.ru

Мария Плотникова, аналитик, plo_my@uralsib.ru

Потребительский сектор

Андрей Никитин, аналитик, Nikitin_AI@uralsib.ru

Экономика России

Владимир Тихомиров, ст. экономист, tih_vi@uralsib.ru

Редактирование/Полиграфия/Перевод

Марк Брэдфорд, ст. редактор (англ. яз.),

bra_ms@uralsib.ru

Юлия Прокопенко, ст. редактор,

pro_ja@uralsib.ru

Андрей Пятигорский, ст. редактор,

pya_ae@uralsib.ru

Юлия Крючкова, переводчик/редактор, kru_jo@uralsib.ru

Ольга Симкина, переводчик/редактор, sim_oa@uralsib.ru

Интернет / Базы данных

Андрей Богданович, специалист, BogdanovicAS@uralsib.ru

Настоящий бюллетень предназначен исключительно для информационных целей. Ни при каких обстоятельствах этот бюллетень не должен использоваться или рассматриваться как oferta или предложение делать oferty. Несмотря на то, что данный материал был подготовлен с максимальной тщательностью, УРАЛСИБ не дает никаких прямых или косвенных заверений или гарантий в отношении достоверности и полноты включенной в бюллетень информации. Ни УРАЛСИБ, ни агенты компании или аффилированные лица не несут никакой ответственности за любые прямые или косвенные убытки от использования настоящего бюллетеня или содержащейся в нем информации.

Все права на бюллетень принадлежат ООО «УРАЛСИБ Кэпитал», и содержащаяся в нем информация не может воспроизводиться или распространяться без предварительного письменного разрешения. © УРАЛСИБ 2005